



## 平成30年3月新規学校卒業者の求人・求職・就職状況（12月末現在）

### 【中学校卒業予定者】

- ① 求人数は5人。
- ② 求職者数は1人。

### 【高等学校卒業予定者】

- ① 求人数は3,868人で前年同期比13.8%増加。
- ② 求職者数は1,427人で前年同期比8.1%減少。
- ③ 求人倍率は2.71倍で前年同期比0.52ポイント上昇。
- ④ 就職内定者数は1,387人であり、就職内定率は97.2%で前年同期率。  
(県内就職内定率は93.0%で前年同期比2.5ポイント上昇。)

### ◎福井労働局独自調査

#### 【大学等卒業予定者（学校取扱）】

- ① 求人数は77,469人で前年同期比19.4%増加。
- ② 求職者数は2,617人で前年同期比0.7%増加。
- ③ 求人倍率は29.60倍で前年同期比4.65ポイント上昇。
- ④ 就職内定者数は2,324人であり、就職内定率は88.8%で前年同期比6.6ポイント上昇。  
(県内就職内定率は51.6%で前年同期比4.3ポイント低下。)

#### 【大学卒業予定者（学校取扱）】

- ① 求人数は46,690人で前年同期比31.4%増加。
- ② 求職者数は1,675人で前年同期比3.0%増加。
- ③ 求人倍率は27.87倍で前年同期比6.03ポイント上昇。
- ④ 就職内定者数は1,529人であり、就職内定率は91.3%で前年同期比7.6ポイント上昇。  
(県内就職内定率は40.7%で前年同期比2.6ポイント低下。)

#### 【短期大学卒業予定者（学校取扱）】

- ① 求人数は11,845人で前年同期比8.8%減少。
- ② 求職者数は443人で前年同期比1.4%増加。
- ③ 求人倍率は26.74倍で前年同期比2.99ポイント低下。
- ④ 就職内定者数は373人であり、就職内定率は84.2%で前年同期比2.3ポイント上昇。  
(県内就職内定率は80.2%で前年同期比7.8ポイント低下。)

#### 【高等専門学校卒業予定者（学校取扱）】

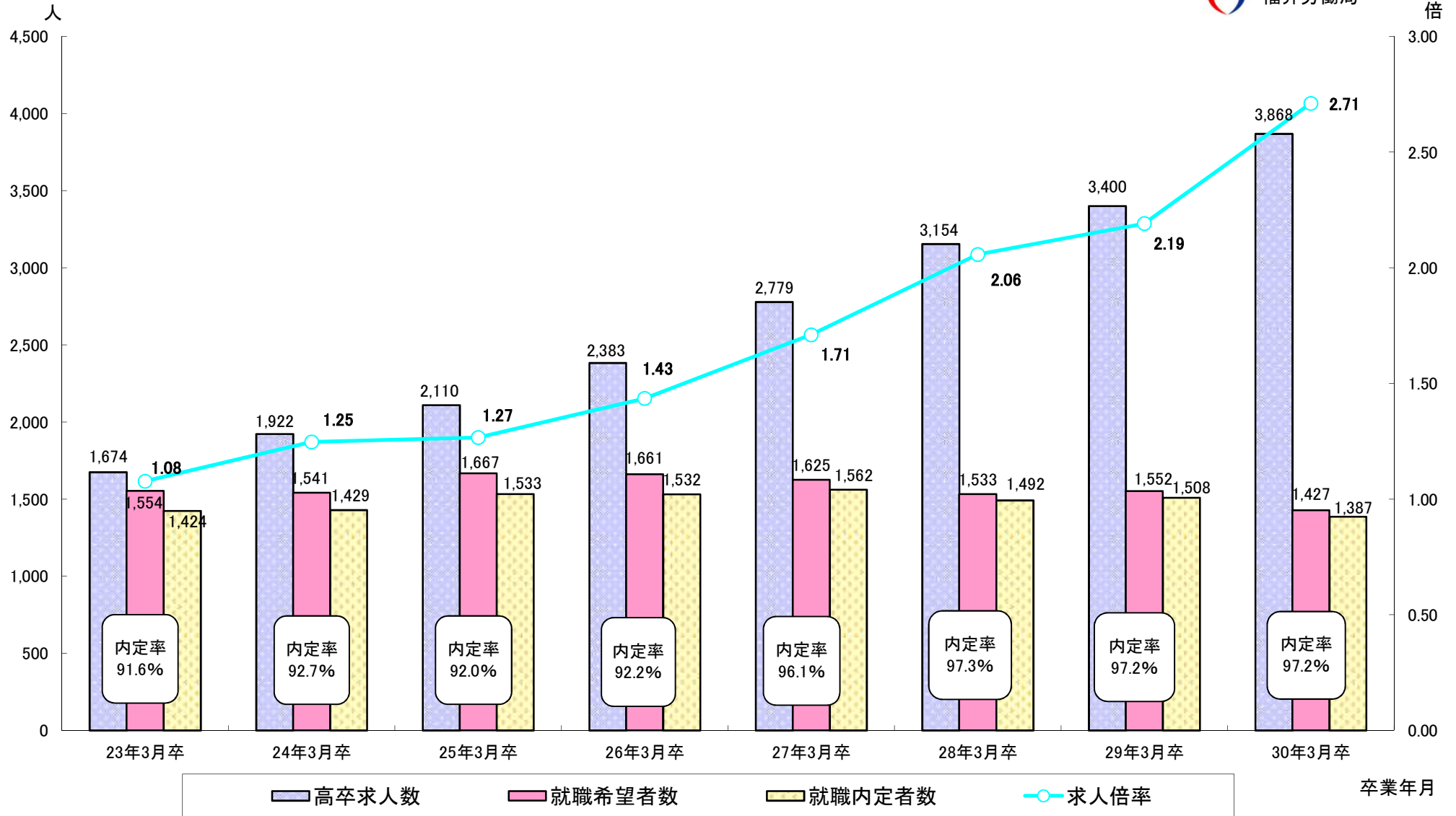
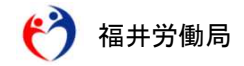
- ① 求人数は5,199人で前年同月比42.0%増加。
- ② 求職者数は105人で前年同期比15.4%増加。
- ③ 求人倍率は49.51倍で前年同期比9.29ポイント上昇。
- ④ 就職内定者数は104人であり、就職内定率は99.0%で前年同期比0.1ポイント上昇。  
(県内就職内定率は28.8%で前年同期比1.0ポイント上昇。)

#### 【専修学校卒業予定者（学校取扱）】

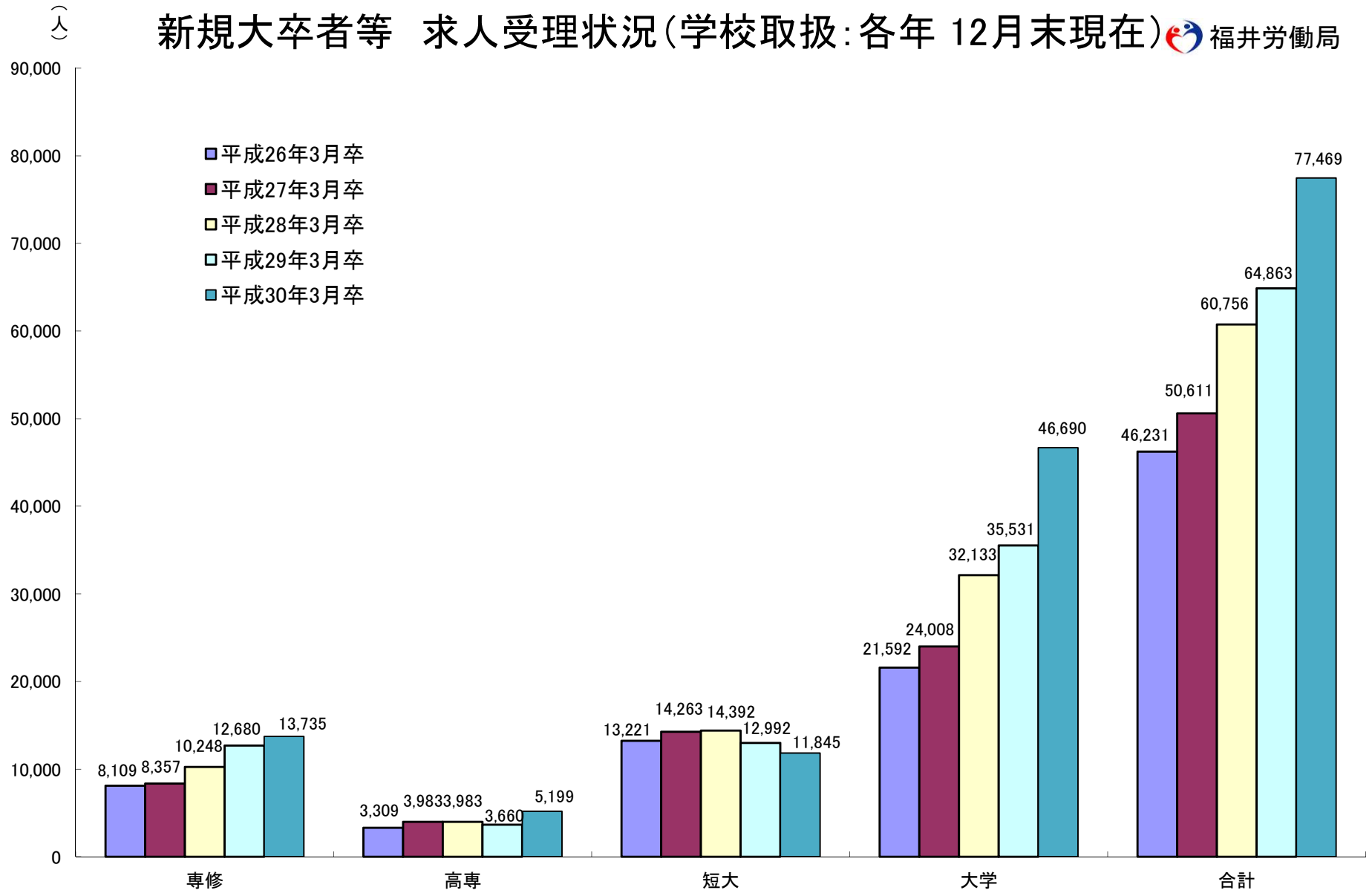
- ① 求人数は13,735人で前年同期比8.3%増加。
- ② 求職者数は394人で前年同期比11.5%減少。
- ③ 求人倍率は34.86倍で前年同期比6.37ポイント上昇。
- ④ 就職内定者数は318人であり、就職内定率は80.7%で前年同期比7.2ポイント上昇。  
(県内就職内定率は78.0%で前年同期比2.7ポイント低下。)

【注】この調査は、福井県内の大学等を対象に12月31日時点の求人・求職状況を大学等の協力によりとりまとめたものです。

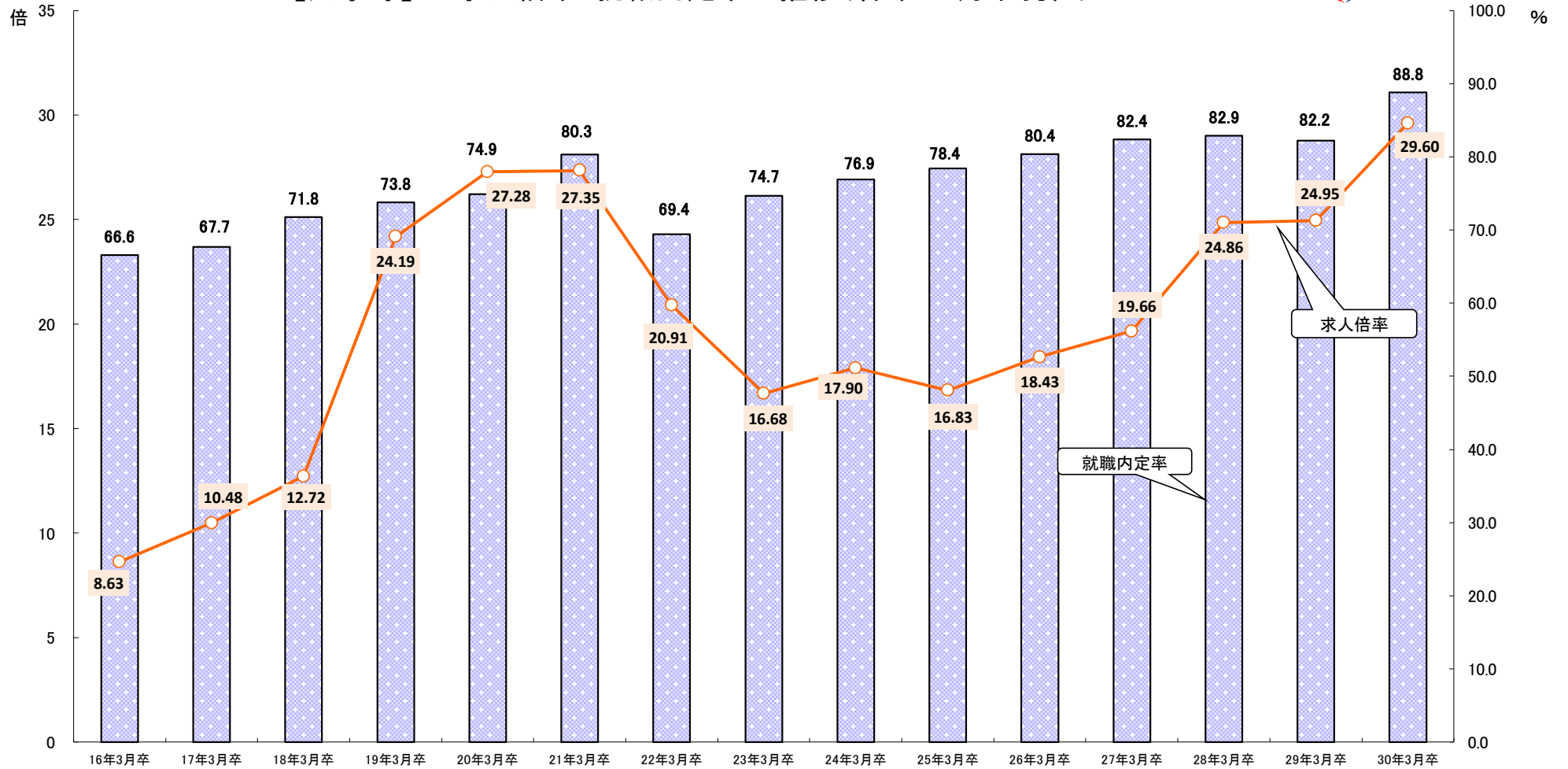
# 高校生の求人・求職・内定状況の推移(各年 12月末現在)



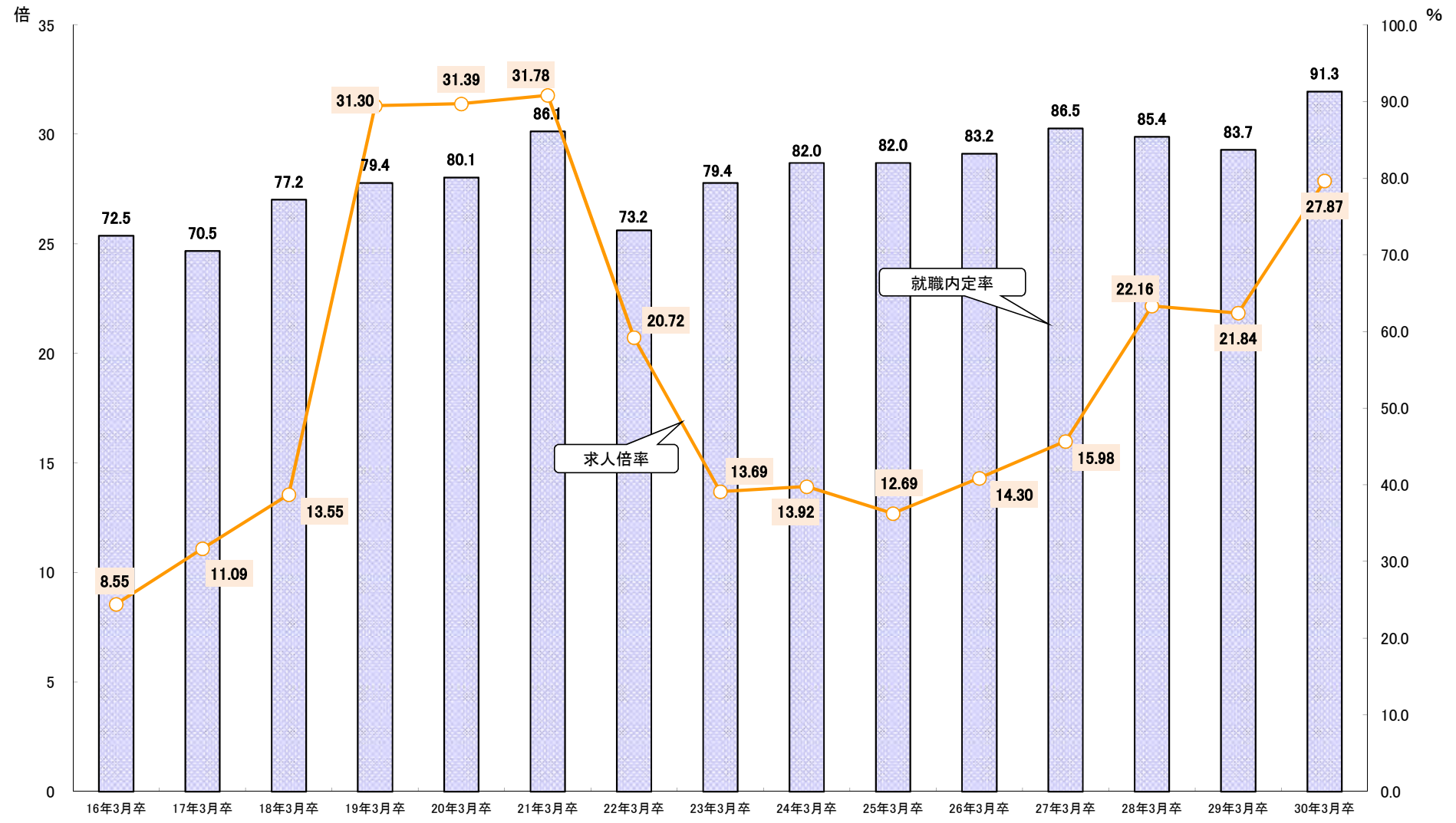
# 新規大卒者等 求人受理状況(学校取扱:各年12月末現在) 福井労働局



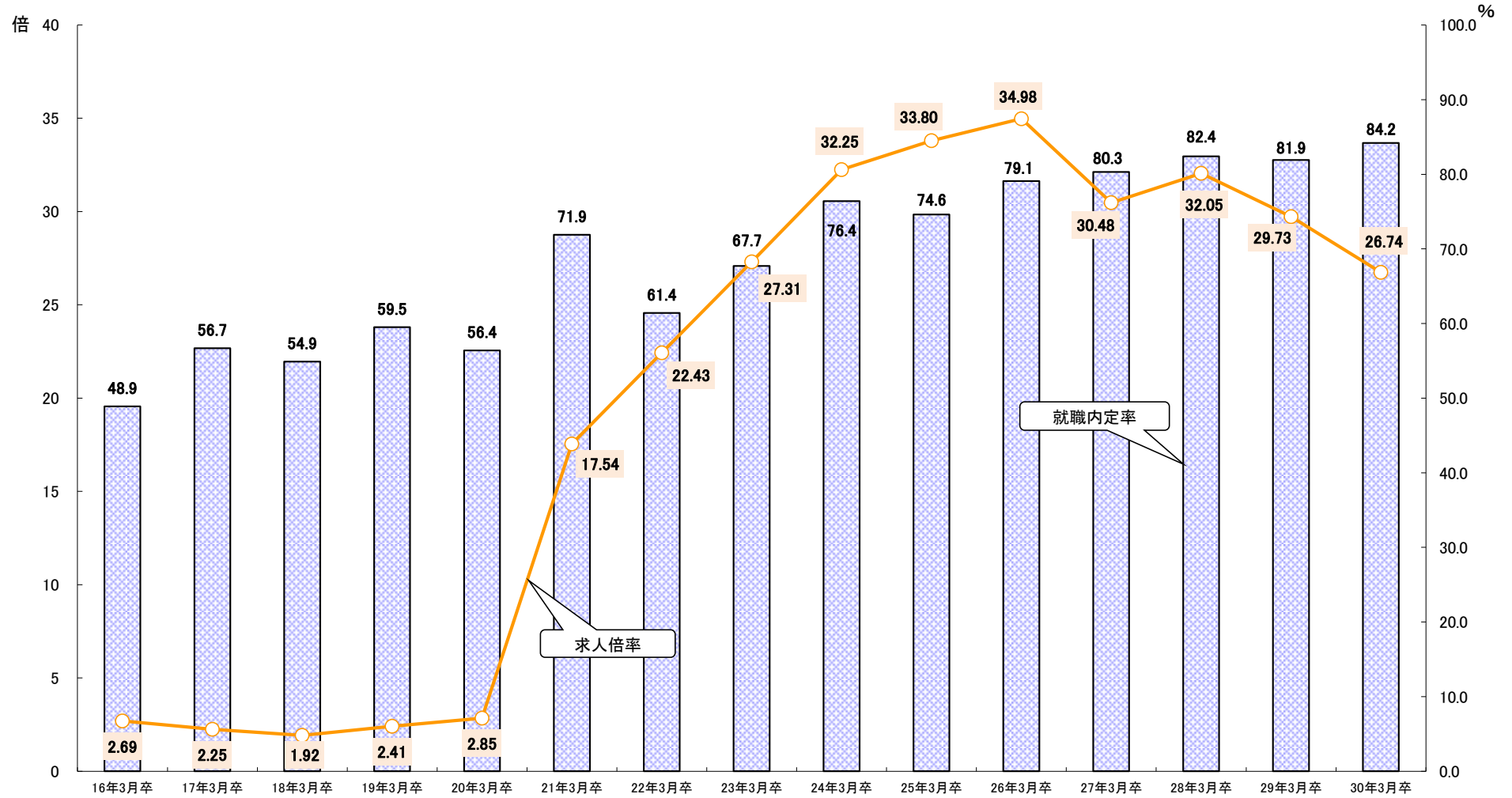
# 【大学等】 求人倍率・就職内定率の推移(各年 12月末現在)



# 【大学】 求人倍率・就職内定率の推移(各年 12月末現在)

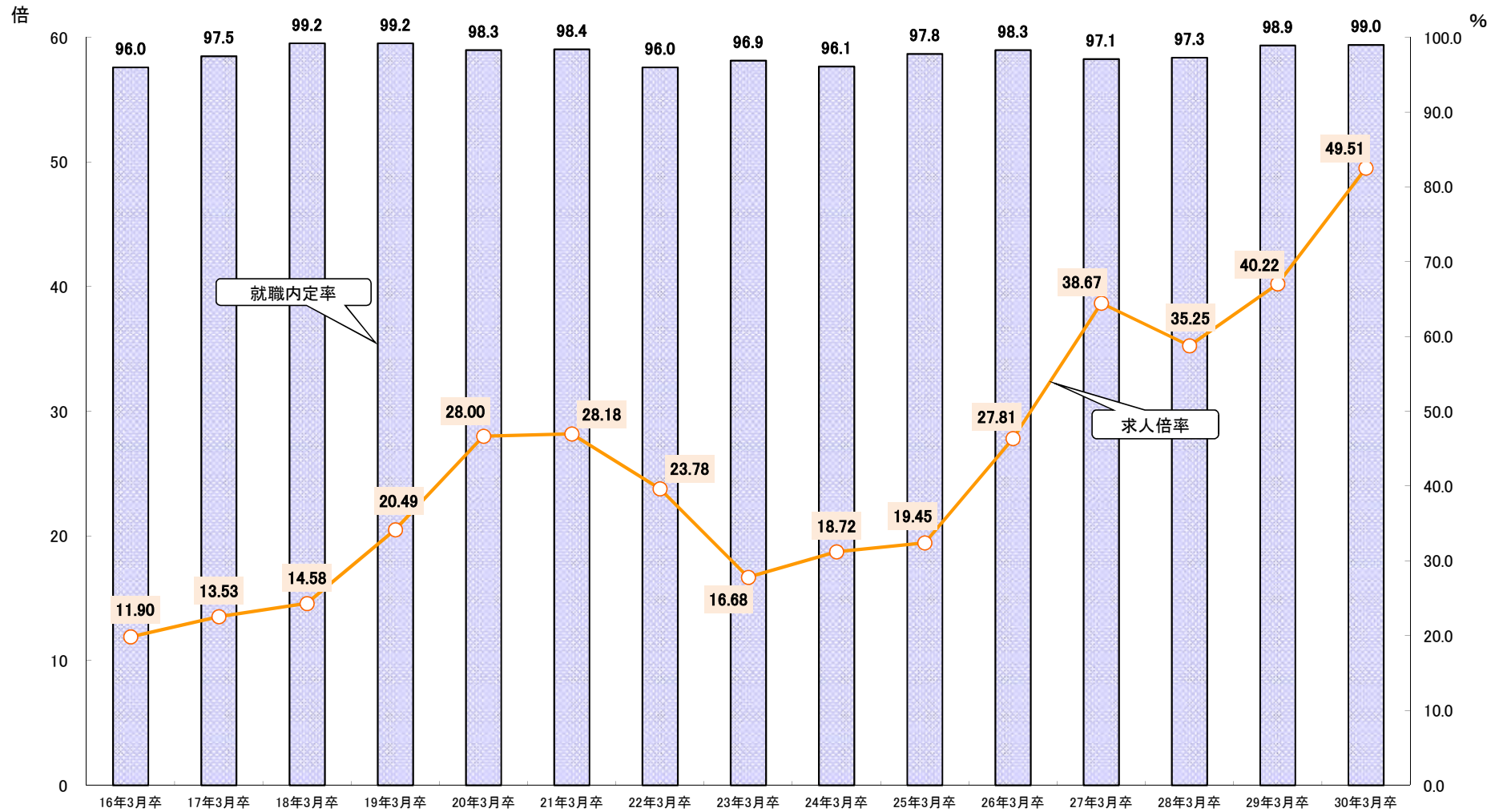
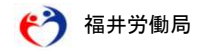


# 【短大】 求人倍率・就職内定率の推移(各年 12月末現在)





# 【高専】 求人倍率・就職内定率の推移(各年 12月末現在)



【専修】 求人倍率・就職内定率の推移(各年 12月末現在)

