



## 平成 29年 3月新規学校卒業者の求人・求職・就職状況（2月末現在）

### 【中学校卒業予定者】

- ① 求人数は 1人。
- ② 求職者数は 2人。
- ③ 求人倍率は 0.5倍。
- ④ 就職内定者数は 2人であり、就職内定率は 100%。  
(県内就職内定率は 50.0%。)

### 【高等学校卒業予定者】

- ① 求人数は 3,414人で前年同期比 7.1%増加。
- ② 求職者数は 1,548人で前年同期比 1.0%増加。
- ③ 求人倍率は 2.21倍で前年同期比 0.13ポイント上昇。
- ④ 就職内定者数は 1,539人であり、就職内定率は 99.4%で前年同期比 0.2ポイント低下。  
(県内就職内定率は 88.8%で前年同期比 0.7ポイント低下。)

### ◎福井労働局独自調査

#### 【大学等卒業予定者（学校取扱）】

- ① 求人数は 66,347人で前年同期比 7.2%増加。
- ② 求職者数は 2,536人で前年同期比 5.7%増加。
- ③ 求人倍率は 26.16倍で前年同期比 0.36ポイント上昇。
- ④ 就職内定者数は 2,280人であり、就職内定率は 89.9%で前年同期比 0.6ポイント低下。  
(県内就職内定率は 60.4%で前年同期比 2.9ポイント上昇。)

#### 【大学卒業予定者（学校取扱）】

- ① 求人数は 35,934人で前年同期比 10.3%増加。
- ② 求職者数は 1,577人で前年同期比 11.4%増加。
- ③ 求人倍率は 22.79倍で前年同期比 0.22ポイント低下。
- ④ 就職内定者数は 1,409人であり、就職内定率は 89.3%で前年同期比 1.1ポイント低下。  
(県内就職内定率は 49.0%で前年同期比 6.7ポイント上昇。)

#### 【短期大学卒業予定者（学校取扱）】

- ① 求人数は 13,186人で前年同期比 9.7%減少。
- ② 求職者数は 430人で前年同期比 3.4%減少。
- ③ 求人倍率は 30.67倍で前年同期比 2.15ポイント低下。
- ④ 就職内定者数は 395人であり、就職内定率は 91.9%で前年同期比 0.2ポイント上昇。  
(県内就職内定率は 87.8%で前年同期 3.5ポイント上昇。)

#### 【高等専門学校卒業予定者（学校取扱）】

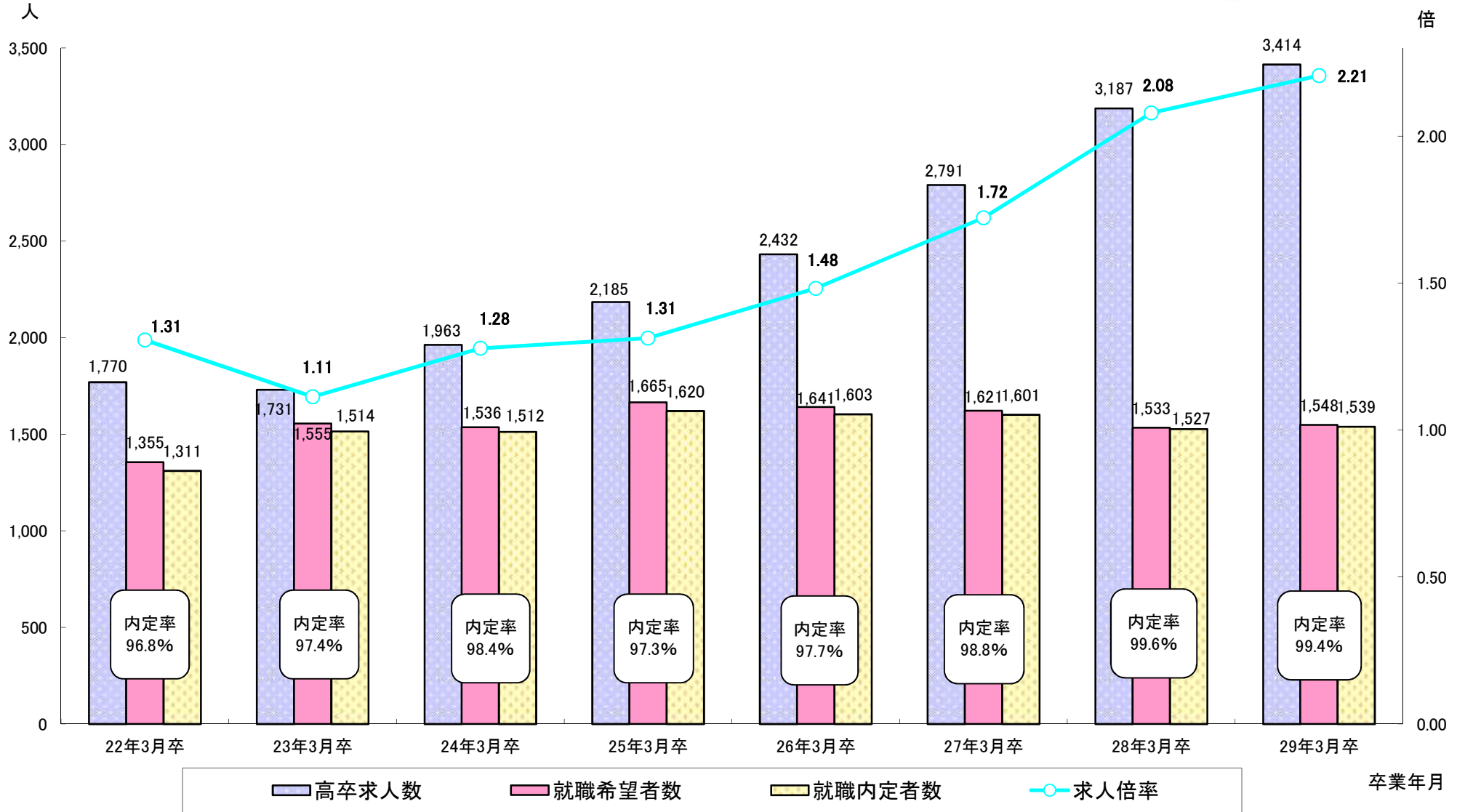
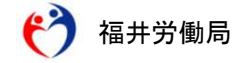
- ① 求人数は 3,682人で前年同期比 7.6%減少。
- ② 求職者数は 91人で前年同期比 18.8%減少。
- ③ 求人倍率は 40.46倍で前年同期比 4.90ポイント上昇。
- ④ 就職内定者数は 90人であり、就職内定率は 98.9%で前年同期比 0.2ポイント低下。  
(県内就職内定率は 27.8%で前年同期比 8.2ポイント低下。)

#### 【専修学校卒業予定者（学校取扱）】

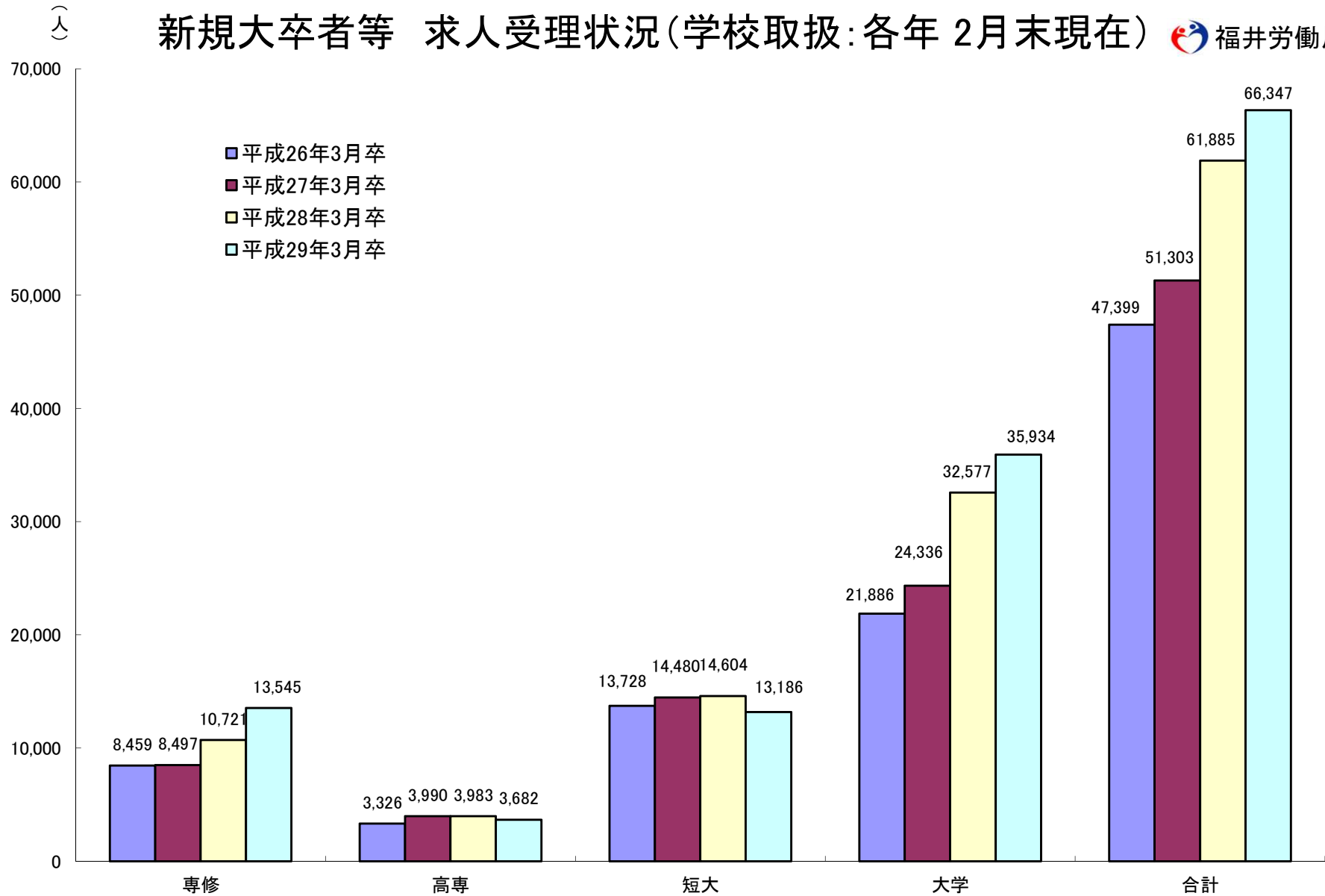
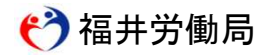
- ① 求人数は 13,545人で前年同期比 26.3%増加。
- ② 求職者数は 438人で前年同期比 2.8%増加。
- ③ 求人倍率は 30.92倍で前年同期比 5.75ポイント上昇。
- ④ 就職内定者数は 386人であり、就職内定率は 88.1%で前年同期比 0.5ポイント上昇。  
(県内就職内定率は 81.3%で前年同期比 5.3ポイント低下。)

【注】この調査は、福井県内の大学等を対象に2月28日時点の求人・求職状況を大学等の協力によりとりまとめたものです。

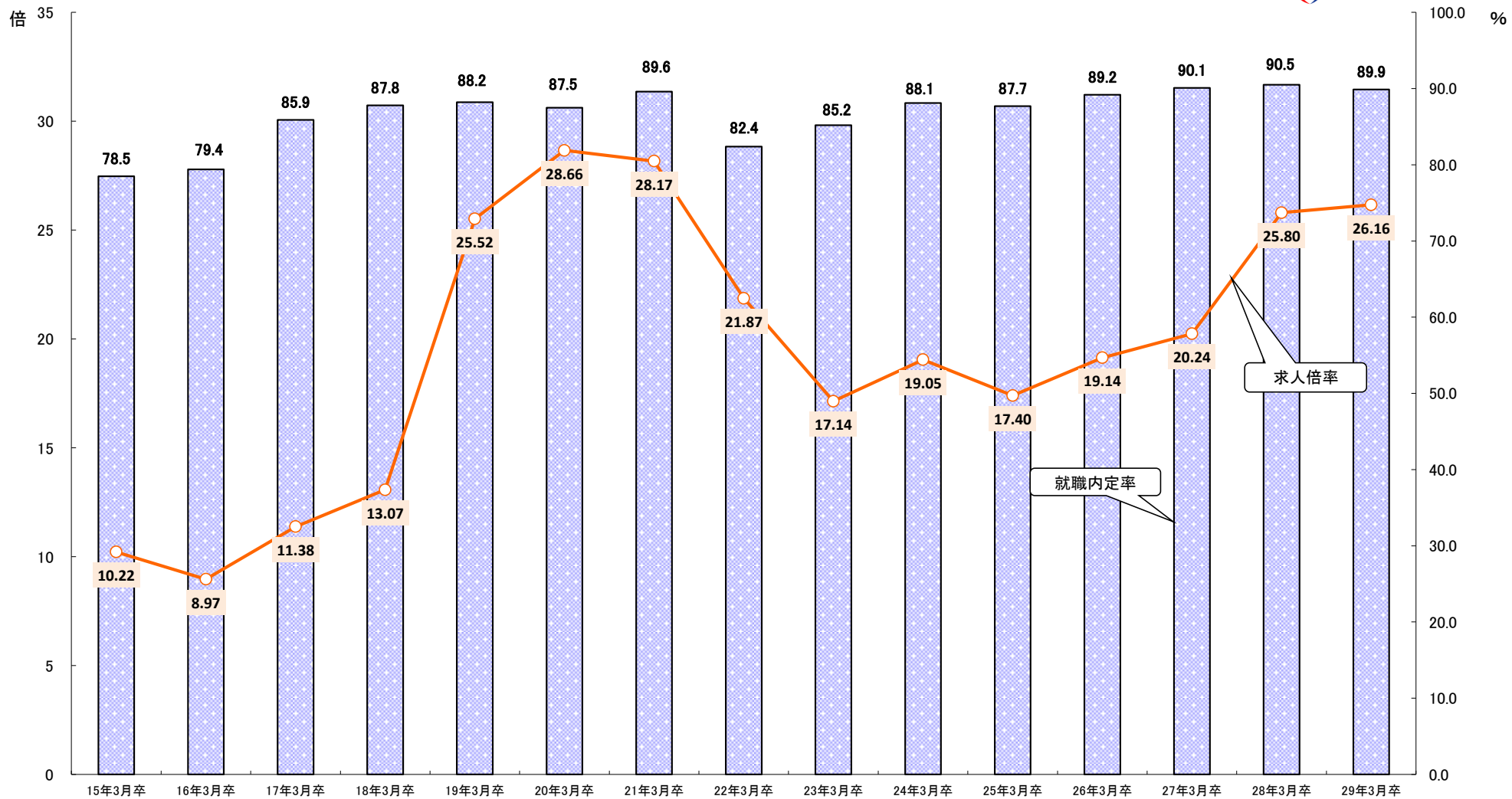
# 高校生の求人・求職・内定状況の推移(各年 2月末現在)



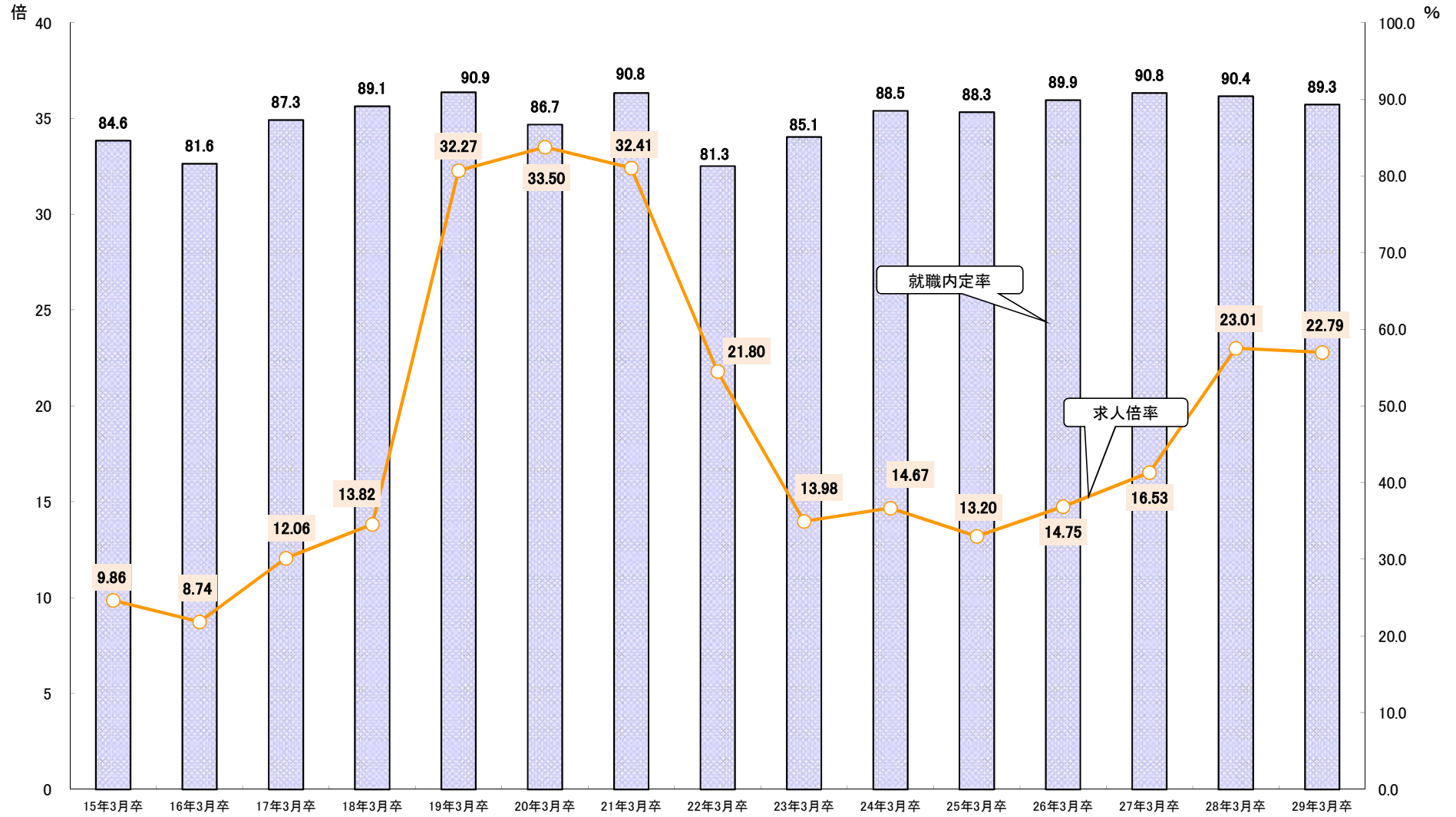
# 新規大卒者等 求人受理状況(学校取扱:各年2月末現在)



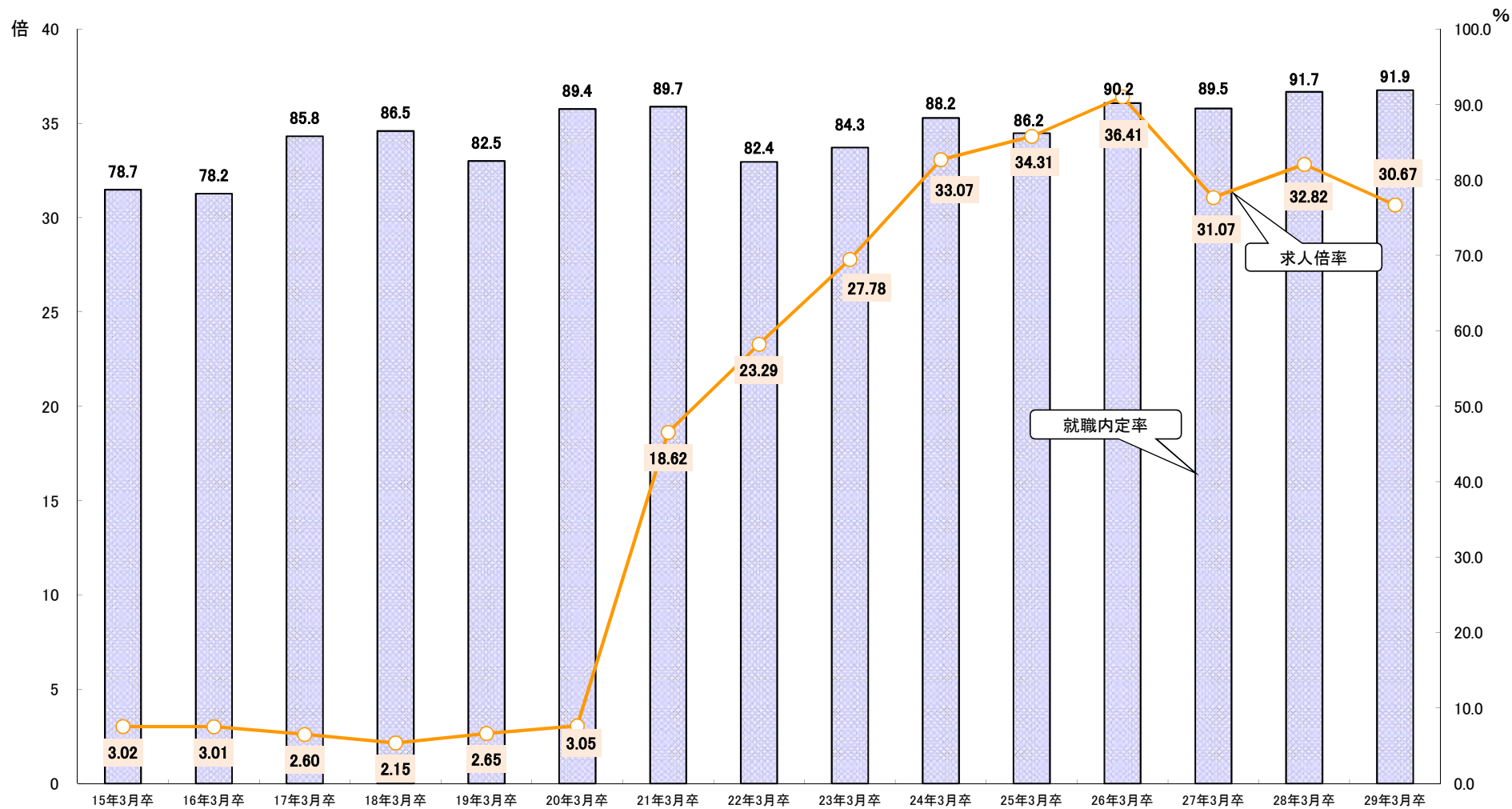
# 【大学等】 求人倍率・就職内定率の推移(各年 2月末現在)



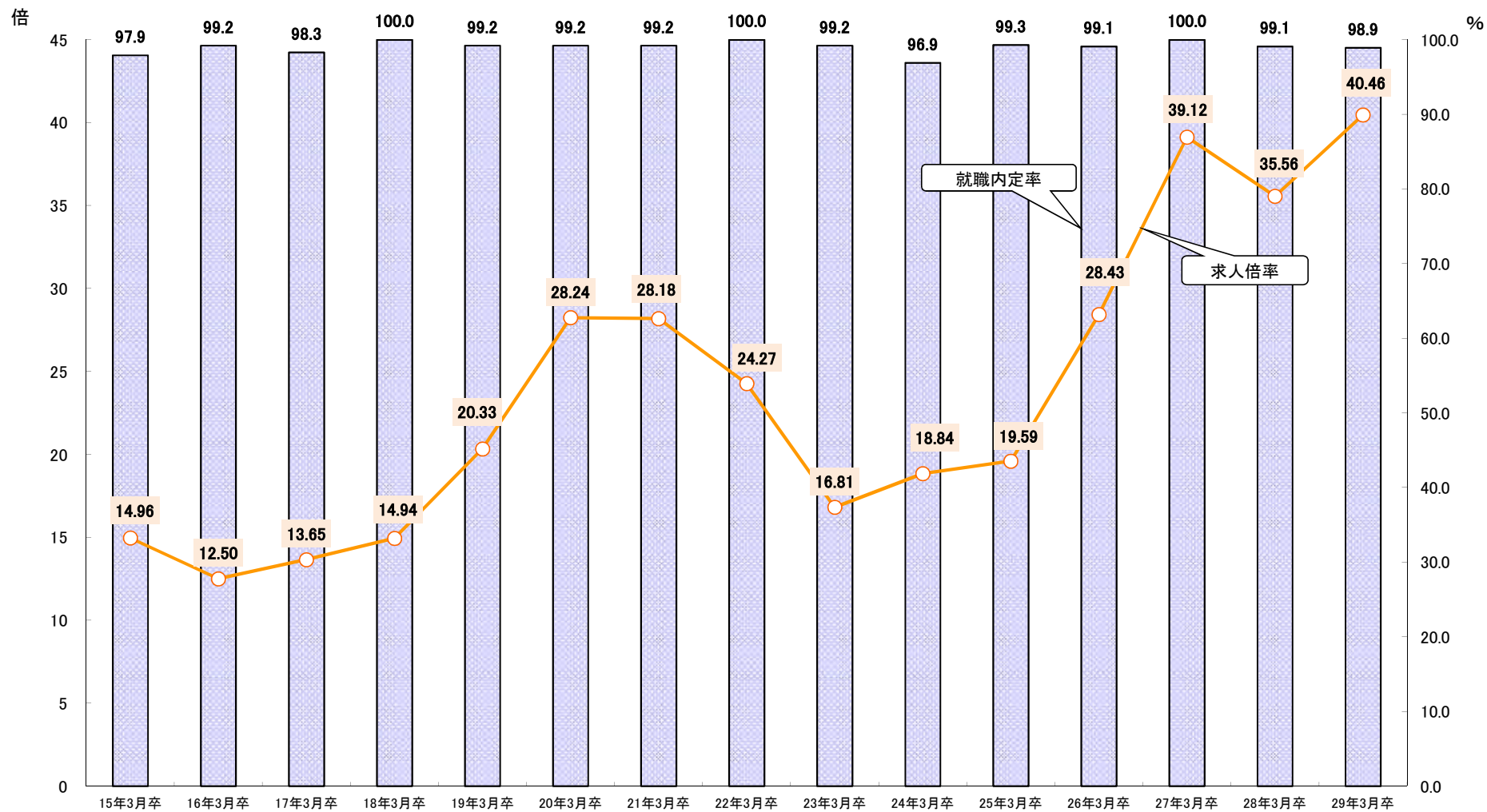
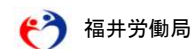
# 【大学】 求人倍率・就職内定率の推移(各年2月末現在)



# 【短大】 求人倍率・就職内定率の推移(各年 2 末現在)



# 【高専】 求人倍率・就職内定率の推移(各年2月末現在)



【専修】 求人倍率・就職内定率の推移(各年 2月末現在)

