

平成26年

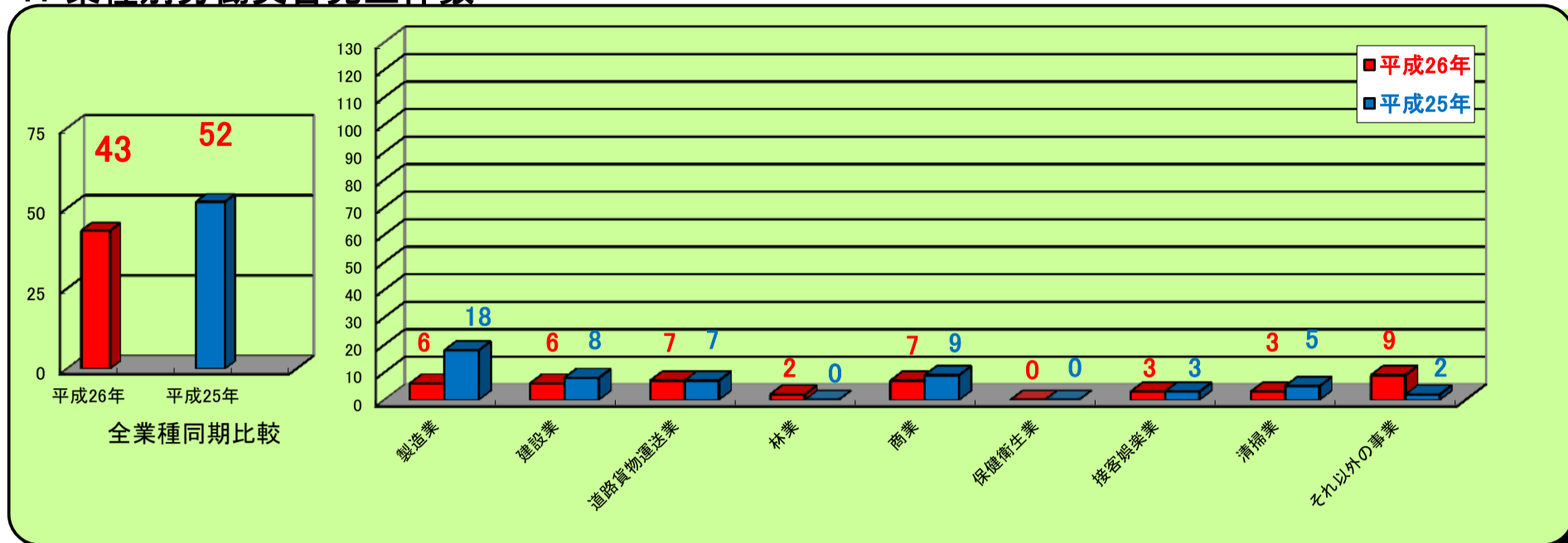
(平成26年2月末)

速報値

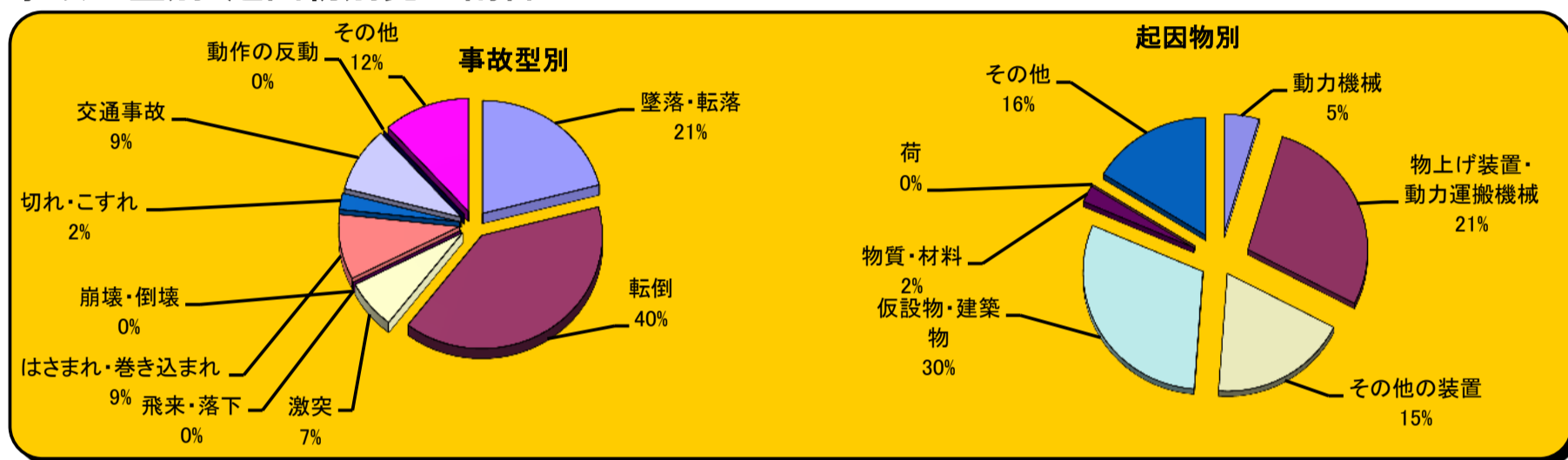
# 労働災害発生状況

福井労働基準監督署

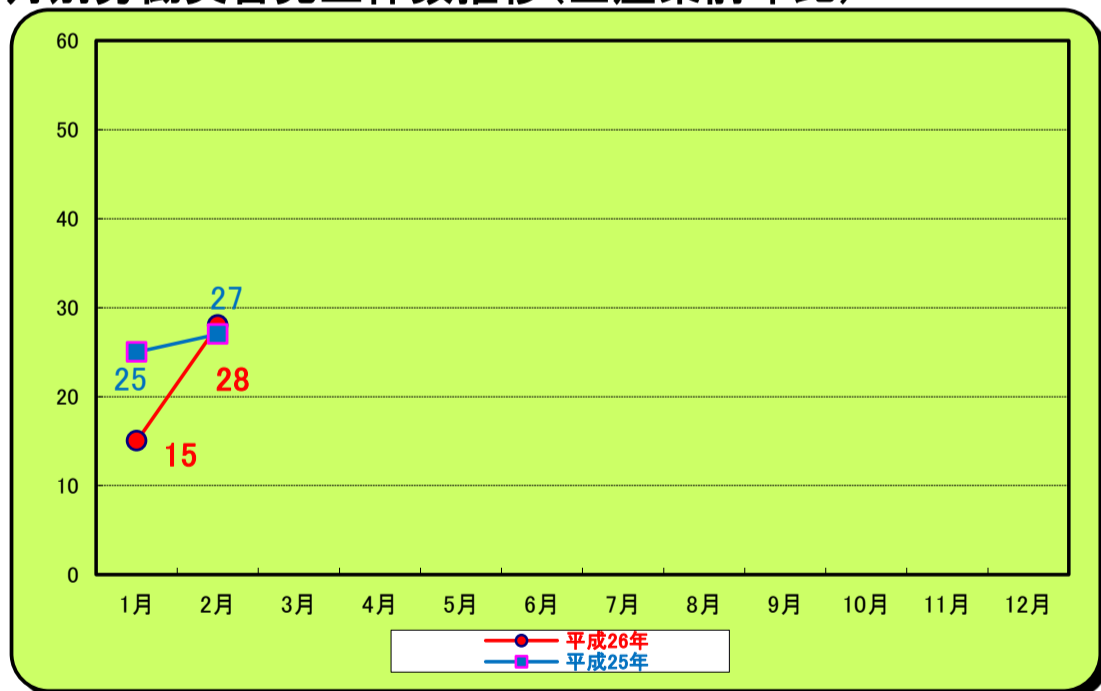
## 1. 業種別労働災害発生件数



## 2. 事故の型別・起因物別発生割合



## 3. 月別労働災害発生件数推移(全産業前年比)



## 4. 労働災害死亡者数

(平成26年)  
全業種 **2件**

(内訳)

道路貨物運送業 **1件**  
清掃・と畜業 **1件**

## 5. 労働災害の動向

### <死亡災害>

管内の死亡災害は2件発生しており、前年の死亡災害1件より上回っている。  
福井県全体では2件の発生で、県全体においても前年件数1件を上回っている。

### <休業災害>

林業において、災害が増加している。

### <事故の型・起因物別>

事故の型では転倒災害が、起因物では仮設物・建築物による災害の割合が高い。